


Salud ^y

Derechos Sexuales y Reproductivos

de las mujeres en Guatemala



En el marco del proyecto "Incrementando el acceso al aborto seguro y legal y anticoncepción en Centroamérica y África" y del Proyecto "Mejorar el ambiente para el ejercicio pleno de derechos sexuales y reproductivos de mujeres y niñas en América Central", Ipas busca contribuir a garantizar que cada mujer y niña:

- Tengan el derecho y la capacidad de determinar su sexualidad y su salud reproductiva.
- Que puedan ejercer con seguridad sus derechos sexuales y reproductivos.
- Beneficiarse de una gama completa de servicios de salud reproductiva, incluyendo la atención al aborto seguro.

Para ello se promueve que los gobiernos asuman su responsabilidad de proporcionar los servicios establecidos por ley y respeten los derechos humanos de las mujeres.

El presente documento contiene un resumen de la caracterización socio-demográfica de Guatemala, relacionada con el ejercicio de los Derechos Sexuales y Derechos Reproductivos de las mujeres.

CONTENIDO

I. Demografía	3
II. Fecundidad	3
• Global	
• En adolescentes	
• Nacimientos en niñas menores de 14 años	
III. Mortalidad materna	3
• Morbilidad y mortalidad	3-4
por aborto	
IV. Uso de métodos anticonceptivos	4
V. Violencia contra las mujeres	4
• Violencia sexual	4
VI. Situación de migración	4-5
VII. Referencias	5

Demografía



GUATEMALA



Densidad poblacional
316 habitantes por km²




Fecundidad

Tasa global




2.7¹
hijos por mujer

Fecundidad específica en adolescentes



84 / 1000²
nacimientos en mujeres de 15 a 19 años



Nacimientos en niñas menores de 14 años

1,254
casos entre enero y junio 2019

Mortalidad materna



108³
muertes maternas por cada cien mil nacidos vivos

Causas⁴

- Hemorragia 46%
- No reportado 21%
- Otros 15%
- Infección 7%
- Hipertensión 5%
- N/A 5%
- Aborto 1%

Morbilidad y mortalidad por aborto

Históricamente, el aborto ha representado entre un 9% y 12% de las muertes maternas anuales.

Uso de métodos anticonceptivos

Uso / Prevalencia de métodos anticonceptivos modernos



15 a 19 años



19 a 24 años



7.1%⁵

26.2%

Porcentaje de necesidad insatisfecha de métodos anticonceptivos



21.9%

19.8%

Distribución:

Corto plazo 3.8%

Largo plazo 1.5%

Permanente:

AQV femenina 21%

Vasectomía 0.5%

Violencia contra las mujeres

En 2018⁶

794 mujeres fueron asesinadas de forma violenta



2.17 por día



Violencia sexual

2019⁷

Se presentaron

10,893

denuncias por violencia sexual

1,892

Embarazos impuestos por violación contra niñas menores de 14 años


Situación de migración

Tasa neta de migración*



1.9 / 1,000

migrantes habitantes



Al 2009

1,590,832⁸

guatemaltecos y guatemaltecas fuera del país

*Número de personas que ingresan y salen del país durante el año por cada mil personas.

Características de la población migrante

¿Quiénes son?



en su mayoría son mujeres

¿Qué buscan?



mejorar condiciones de vida

¿Cuál es su nivel de estudios?

De cada 10 migrantes...

5 Acceso a primaria

4 Primaria incompleta

1 Algún grado de secundaria



De 20 a 45 años

edades



empleo

Servicios básicos e ingresos

- La **brecha de ingreso** entre la población guatemalteca y la población migrante es elevada, y crece aún más en el caso de quienes tienen baja educación y realizan actividades no calificadas.
- Los sectores de la población en situación de pobreza y migrantes comparten las mismas **condiciones de empleo y remuneración desfavorables**.
- Los migrantes tienen una inserción marginal en el mercado de trabajo. Dicha inserción se caracteriza por una fuerte concentración en sectores económicos caracterizados por su mayor **informalidad y precariedad laboral**.
- **No siempre mejora el acceso a servicios básicos** para la población migrante: mientras que el acceso a la salud mejora levemente, el acceso a la educación no, pues pasa de un 59% en promedio en el país de origen a un 47% en Guatemala.
- En general, las **mujeres refieren tener mayor acceso a los centros de salud**, tanto en el país de origen como en Guatemala.
- La **disponibilidad de lugares para recreación** (como parques y plazas) empeoró para ambos sexos y en todos los sectores.
- La población migrante se encuentra en un **alto grado de exclusión** antes y después de migrar.

Referencias

- 1 Instituto Nacional de Estadística. XII Censo Nacional de Población y VII de Vivienda. 2018.
- 2 Encuesta Nacional de Salud Materno Infantil 2014-2015.
- 3 Ministerio de Salud Pública y Asistencia Social. Informe Situación de la Mortalidad Materna. 2015.
- 4 Ministerio de Salud Pública y Asistencia Social. Situación Epidemiológica Muerte Materna. Primer semestre 2019.
- * Estadísticas del Programa Nacional de Salud Reproductiva 2018. MSPAS.
- 5 Encuesta Nacional de Salud Materno Infantil 2014-2015.
- 6 Procurador de los Derechos Humanos de Guatemala. Informe Anual Circunstanciado de Actividades y Situación de Derechos Humanos 2018.
- 7 Secretaría contra la Violencia Sexual, Explotación y Trata de Personas. Estadísticas enero-diciembre 2019.
- 8 Organización Internacional para las Migraciones (OIM).

Esta publicación fue producida por:



Ipas CAM



Ipas_CAM



ipas_cam



ipascam.org

Abril, 2020